



Mille KYT näyttää?

Keski-Suomen Yhteisöjen Tuki
Graafinen ohjeistus

sisällys

sisällys	3
keitä me olemme?	4
graafisesta ohjeistuksesta	5
nimen kirjoitusasu	6
logo ja sen oikea käyttö	7
logon versiot	8
logon koko	9
väripaletti	10
typografia	11
tiedotuspohjat	12
käyntikortit	13

KEITÄ ME OLEMME?

**KYT on hyväntahtoinen
kasvualusta osallisuudelle,
moniäänisyydelle,
ihmislähtöisyydelle ja
kanssalaisuudelle.**

Keski-Suomen Yhteisöjen

Tuki ry antaa neuvonta- ja asiantuntijapalveluja Keski-Suomen maakunnassa toimiville kolmannen sektorin toimijoille. Pyrkimyksenä on lisätä yhteistoimintaa kolmannen sektorin eri toimijoiden kesken sekä verkostoitumista julkisen sektorin, yrityssektorin ja kolmannen sektorin välillä. Lisäksi KYT ry tarjoaa kohtaamispaikkoja sekä koordinoi ja hallinnoi erilaisia kehittämishankkeita. KYT:n ylläpitämä Yhdistystori.fi tarjoaa järjestöille tiedotuskanavan ja sähköisen verkostoitumisalustan.



KYT osuuskunta tukee kolmannen sektorin toimintoja tarjoamalla taloushallinnon palveluita. Osuuskunta ylläpitää tili-toimistoa, joka tuottaa kirjanpito- ja taloushallinnon palveluja järjestöille, mutta myös yksityisille yrityksille.

missio

- KYT on kansalaistoiminnan mahdollista.
- KYT tarjoaa mahdollisuuksia meille kaikille.
- KYT tukee yhteisöjen toimintaa.

visio

Jokaisella on mahdollisuus kuulua itselleen merkitykselliseen yhteisöön ja mielekästä tekemistä.

Tulevaisuudessa KYT on laajapohjainen kansalaistoiminnan kehittäjä ja yhteistyökumppani sekä paikallisesti että alueellisesti ja osaava valtakunnallinen ja kansainvälinen toimija.

arvot

- Asiakas- ja järjestölähtöisyys
- Yhdenvertaisuus
- Luottamus
- Innovatiivisuus

graafinen ohjeistus

Tämä graafinen ohjeistus koskee Keski-Suomen Yhteisöjen Tuen virallista viestintää ja erityisesti perustoimintaa. Hankkeet ja vakiintuneet toiminnot voivat joko käyttää tätä ohjetta tai soveltaa sen pohjalta oman hankkeenmu-
kaisen graafisen ohjeistuksensa.

Mikäli hankkeelle tai toiminnolle luodaan oma visuaalinen ilme, tulee jo suunnitteluvaiheessa pohtia miten KYTin yhdistysbrändi siinä näkyy. Eri rahoittajilla voi lisäksi olla omia vaatimuksiaan graafisesta ilmeestä, jotka ohit-
tavat tämän ohjeen tärkeysjärjestyksessä. Kaikissa toiminnoissa on kuitenkin noudatettava tätä ohjetta ainakin nimen kirjoitusasun, logon käytön ja ulko-
asun sekä käyntikorttien etusivun osalta.

RAHOITTAJIEN OHJEITA JA VAATIMUKSIA GRAAFISESTA ILMEESTÄ LÖYDÄT MM:

ESR

<https://www.rakennerahastot.fi/viestinta>

STE A

<https://veikkaus.emmi.fi/I/DfbMbXnPVPxB>

nimen kirjoitusasu

Sekä osuuskunta että yhdistys käyttävät nimilyhennettä KYT. Ensimmäisen kerran tekstissä käytetään yhdistyksen tai osuuskunnan koko nimeä, jonka perään lyhenne laitetaan:

Keski-Suomen Yhteisöjen Tuki (KYT) ry

Keski-Suomen Yhteisöjen Tuki (KYT) -osuuskunta

Sekä yhdistyksestä että osuuskunnasta voidaan käyttää pelkästään KYT-lyhennettä, tai tarvittaessa lyhentää muotoon KYT ry tai KYT osuuskunta.

Virallista nimeä ilman lyhennettä käytetään aina virallisissa asiakirjoissa ja virallisissa allekirjoituksissa sekä lomakkeissa, kirjekuorissa, käyntikortissa, kalvopohjissa ym.

Keski-Suomen Yhteisöjen Tuen tuottamien palveluiden nimessä KYT-lyhenne kirjoitetaan yhdysmerkin kanssa:

KYT-tilitoimisto

KYT-järjestöpalvelut

Lyhenne taipuu tekstissä seuraavan kirjoitustavan mukaan:

KYTin, KYTillä, KYTissä

logo

Keski-Suomen Yhteisöjen Tuen tunnus muodostuu nimilyhenteestä KYT ja kolmesta kaarielementistä. Logoa käytetään värillisenä aina kun se on mahdollista. Seuraavilla sivuilla näet ohjeistuksen sen oikeaan käyttöön.

Perusversion lisäksi logosta on tehty muun muassa tummille taustoille tarkoitettu versio, viivapiirros sekä mustavalkoiset versiot.

Oikea tiedostomuoto!

Tunnuksen eri väriversiot on tallennettu useissa tiedostomuodoissa, valitse oikea versio käyttötarkoitusta varten. Tiedostot löytyvät Y-asemalta.


Eps-tiedostot painotöihin.

Png-tiedostoja suositellaan mm. Word käyttöön sekä sähköisiin kanaviin, png-tiedostoissa on läpinäkyvä pohja.

Jpg-tiedostot vaihtoehtona png-tiedostolle.



logon versiot



Älä käytä logoa näin!



Logoa ei saa kiertää



Mittasuhteita ei saa venyttää



Värejä ei saa muuttaa



Ei heittovarjoa



Asettelu ei saa muuttua



Ei valkoista laatikkoa logon taustalle. Käytä läpinäkyvällä taustalla olevaa tiedostoa.

logon koko

Tunnusta ei saa käyttää liian pienikokoisena, jotta sen vaikuttavuus ja luettavuus säilyisivät.




minimikoko 10 mm (kuvion koko, ilman suoja-aluetta)

KYT-logon suositeltu minimikoko on sekä sähköisessä käytössä että painotuotteissa 10 mm. Mikäli KYT-logo tulee osaksi logorivistöä, jossa on muita logoja, tulee KYT-logolla olla vähintään sama korkeus kuin muilla logoilla. HUOM! tämä sääntö ei päde, mikäli rahoittajien ohjeet sen kumoavat (esimerkiksi ESR-lippulogo).

suoja-alue logon ympärille

Logon ympärille tulee jättää ns. suoja-alue. Suoja-alueen sisälle ei saa sijoittaa mitään, ei tekstiä eikä kuvaa. Suoja-alueen koko on 1/2 osaa KYT-tekstin korkeudesta. Logoa ei tule sijoittaa myöskään liian lähelle esimerkiksi sivun reunaa. Suoja-alue on valmiiksi määritelty logotiedostoihin.



Logon suoja-alue - KYT logon suoja-alue on 1/2 KYT tekstin korkeus.



Älä sijoita logoa liian lähelle sivun reunaa!

väripaletti

KYTin värimaailma mukailee logon värejä. Lisävärejä on viisi, niitä voidaan käyttää harkitusti esim. erilaisten julkaisujen kansissa, kampanjoiden tunnusväreinä, esitteissä tai hankkeiden omissa graafisissa ilmeissä.

KYTin logon värit

RGB: 0,89,41 CMYK: 100, 23,100, 44	RGB: 84,157,50 CMYK: 71,13,100,1	100 % musta
---	---	-------------

Lisävärit

RGB: 240,127,22 CMYK: 10,59,95,0	RGB: 38,187,231 CMYK: 69,0,5,0	RGB: 161,169,64 CMYK: 43,20,86,4	RGB: 36,56,44 CMYK: 100,87,0,0	RGB: 102, 33, 125 CMYK: 69,100,8, 6
---	---	---	---	--

typografia

Koska KYT toimii pääasiassa julkisen rahoituksen varassa, on esitteiden, julkaisujen ja painotöiden typografiset valinnat tehtävä yleisesti käytettävissä olevista fonteista. Mikäli esimerkiksi hankkeissa rahoittajan ohjeistus edellyttäisi pääsääntöisesti erikseen ostettavien fonttien käyttöä, niitä käytetään vain, mikäli rahoittaja ne osoittaa käytettäväksi. Muutoin käytetään ohjeistuksessa mainittuja yleisiä fontteja.

Fontit on tallennettu Y-asemalle.

Diavlo

Käyttö: KYT logo

ABCDEFGHIJKLMNOPQRSTUVWXYZÄÖ abcdefghijklmaopqrstuvwxyz...

Oswald

Käyttö: Otsikot, tekstin korostukset ym.

ABCDEFGHIJKLMNOPQRSTUVWXYZÄÖ abcdefghijklmaopqrstuvwxyz...

Open sans

Käyttö: leipäteksti

ABCDEFGHIJKLMNOPQRSTUVWXYZÄÖ abcdefghijklmaopqrstuvwxyz...

Georgia

Käyttö: vaihtoehtona leipätekstille painotuotteissa

ABCDEFGHIJKLMNOPQRSTUVWXYZÄÖ abcdefghijklmaopqrstuvwxyz...

Gunny rewritten

Käyttö: tehosteena harkitusti, ilmettä keventämään

ABCDEFGHIJKLMNOPQRSTUVWXYZÄÖ abcdefghijklmaopqrstuvwxyz...

Arial, Calibri

Käyttö: toimisto-ohjelmat (esim. Word, Excel)



ABCDEFGHIJKLMNOPQRSTUVWXYZÄÖ abcdefghijklmaopqrstuvwxyz...

ABCDEFGHIJKLMNOPQRSTUVWXYZÄÖ abcdefghijklmaopqrstuvwxyz...

Toimisto-ohjelmissa (kuten esim. Word, Excel) voi käyttää Arial-kirjasinperheen eri leikkauksia. Office-ohjelmien oletusfontti Calibri voi myös tulla kyseeseen, pääasia on, että eri fonttiperheitä ei käytetä yhdessä.

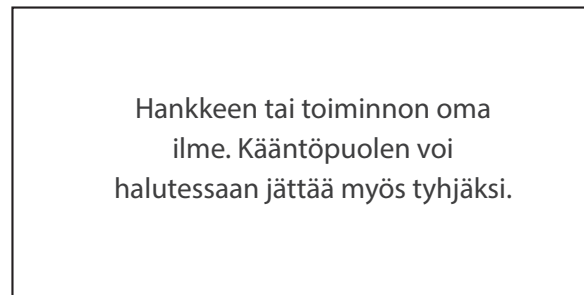
tiedotepohjat

Valmiita word-tiedotepohjia löytyy Y-asemalta. Niitä voi käyttää ja muokata tarpeen mukaan oman hankkeen tai toiminnon viestinnässä. Rahoittajan logon tai muun toiminnon oman ilmeen voi lisätä ylä- tai alapalkkiin. Y-asemalta löytyy myös oma pohja KYT osuuskunnan käyttöön. HUOM! Ala- tai yläpalkissa oleva teksti ei saa saavutettavuusdirektiivin vuoksi olla kuvamuodossa. Sinne ei voi siis sijoittaa esimerkiksi tekstiä sisältävää banneria kuvana.



käyntikortit ja power point

Käyntikortti on kaksipuoleinen. Kortin etupuolella on KYT:n yhteinen ilme ja kääntöpuolella hankkeen oma ilme ja rahoittajien logot. Osuuskunnalle on oma pohja, jossa ry:n tilalla lukee osuuskunta.



Y-asemalta löytyy Power Point -pohja, jota voi hyödyntää viestinnässä.

